


塗り方の工夫をしよう（色を重ねてみよう） 1

年 組 名前


【色を重ねる】

□を赤で塗り、次に黄色を重ね、もう一度赤を重ねましょう。



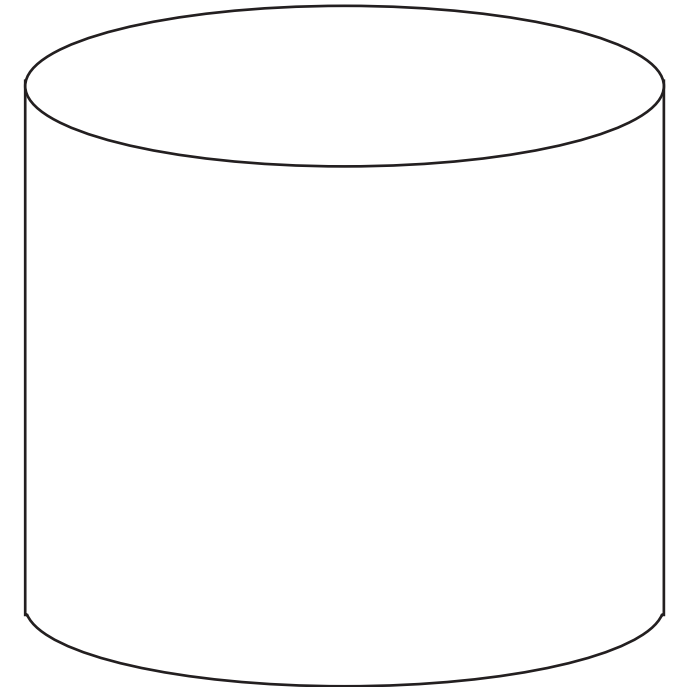
【重ねて細かい表現をする1】

□を緑に塗り、その上に、黄緑や黄土を使って草むらを表現しましょう。




【重ねて立体的に表現をする1】

つつを1色で塗り、側面の左右を暗く、中央を明るくすることで立体的に表現しましょう。




【すきまを開けて重ねる】

□を赤で塗り、横縞を朱色で縦縞を黄色で塗りましょう。



【重ねて細かい表現をする2】

□を紺に塗り、その上に、天の川や星を表現しましょう。



【重ねて立体的に表現をする2】

球を1色で塗り、外側を暗く、中央を明るくすることで立体的に表現しましょう。

