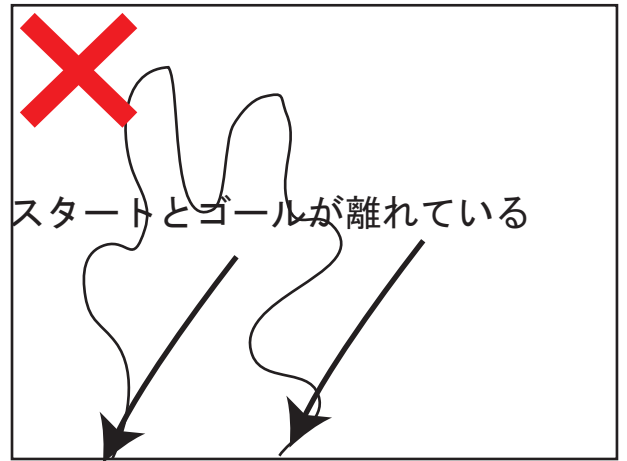
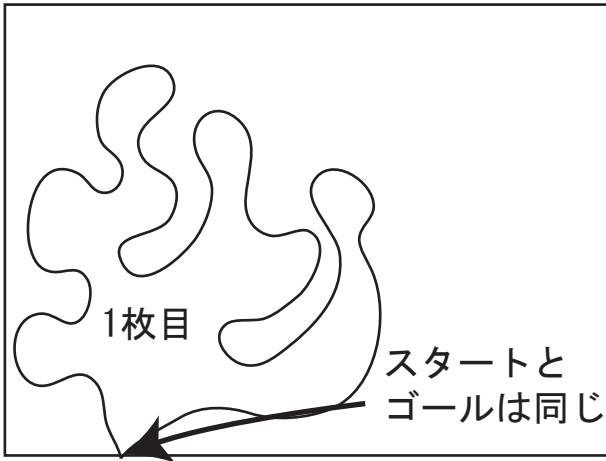


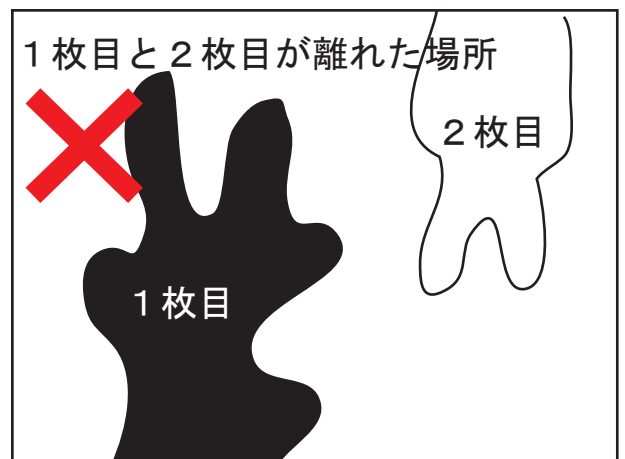
切り方のルール

1. 最初の形を切るときは、スタートとゴールは同じ場所にする。



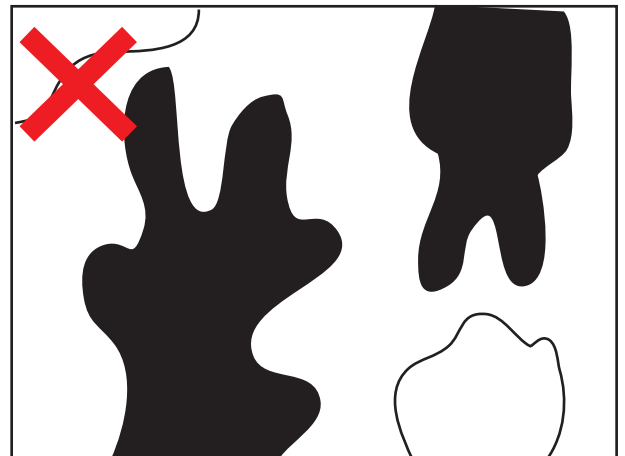

*スタートとゴールが離れてしまうと、直線部分が生まれ、色々な向きにその部品を使いにくくなってしまいます。

2. 2番目以降の形を切るときは、以前に切った線を活かして切る。



3. はじめからある板の4辺は、部品に含まれない。

4. なるべく捨てる部分を小さくする。



*右の様に切ると、部品が小さく、捨てる部分が大きくなってしまいます。