3 月 - ひな人形　小（印刷用紙 A3 サイズ）

切り取り線　谷折り　山折り　中心線

八つ切り色画用紙ライン

上の着物 - 男びな：紺・紫・緑
女びな - 赤・橙・黄

【作り方】

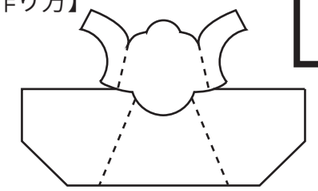

1. かみの毛を下の着物に貼る

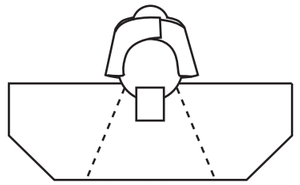

2. かみの毛を前で重ねて貼る
首をつける

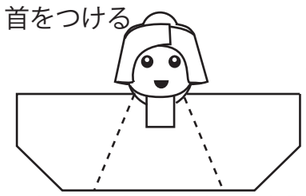

3. かみの毛の内側に顔を貼る



4. 下の着物の前をふっくらと
合わせて貼る

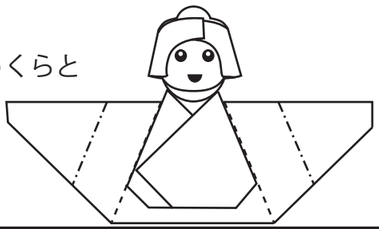

5. 上の着物の折り線に
合わせて貼る



6. 上の着物を折り
軽く留める

目口

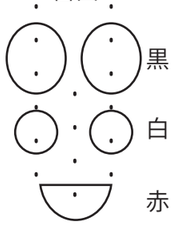

首 - うすだいだい

顔 - うすだいだい

のり

男びな
かみの毛 - 黒

のり

女びな
かみの毛 - 黒

下の着物 - 白

16 切り色画用紙ライン

zukoujin.com

3 月 - ひな人形　大（印刷用紙 A3 サイズ）

切り取り線　谷折り　山折り　中心線

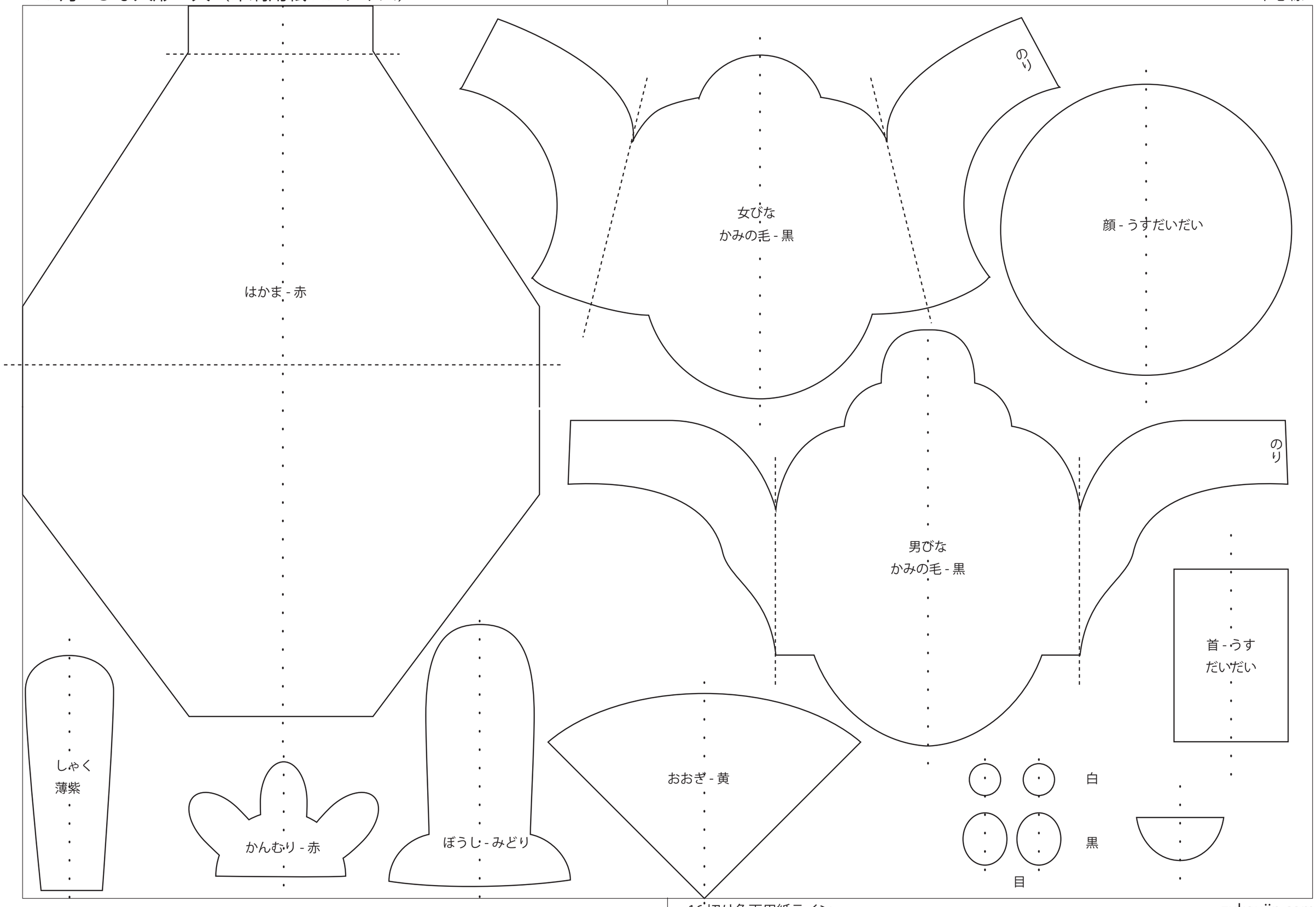

八つ切り色画用紙ライン

16 切り色画用紙ライン

zukoujin.com

3 月 - ひな人形　大（印刷用紙 A3 サイズ）

切り取り線　谷折り　山折り　中心線

八つ切り色画用紙ライン

着物 - おびな　紫 2 枚　白 1 枚

めびな - 橙 2 枚　白 1 枚

16 切り色画用紙ライン